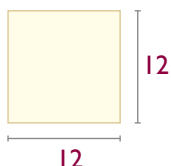



**MATERIALI DISPONIBILI:** la gamma di materiali disponibili è consultabile presso [www.arredodipietra.it](http://www.arredodipietra.it) nella sezione MATERIALI

**FORMATI DISPONIBILI:** spessore 0,8 cm \*

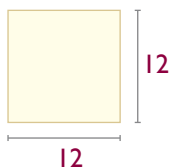
## CAVO



## CORSO



## TRACCIA



## POSA IN OPERA

Prima di effettuare la posa le superfici devono essere opportunamente preparate, avendo cura di renderle piane, rimuovendo ogni impurità o irregolarità di fondo che possa danneggiare il materiale posato.

I materiali utilizzati per creare il sottofondo devono aver maturato il tempo prescritto dal fornitore.

Si consiglia l'utilizzo di una colla indicata per la posa di pietre naturali.

Il prodotto può essere posato con e senza fuga; nel caso di posa con fuga gli spazi andranno eventualmente stuccati tramite semplice *boiacatura*.

## Pulizia post-posa

Per eliminare gli eventuali residui che possono formarsi sulla superficie successivamente alla posa, è opportuno eseguire una pulizia accurata. Si sconsiglia l'utilizzo di acidi poiché possono aggredire il materiale anche diluiti in acqua.

Si consiglia l'applicazione di un trattamento protettivo sul materiale dopo la posa e l'eventuale pulizia, al fine di conservare per tempi maggiori le caratteristiche di finitura superficiale del materiale.

\* tutte le misure sono espresse in cm